

Social media


Jabbla nodigt uit
Welkom!






Individueel contactmoment (online)?
christine.vandeveld@jabbla.com

jabbla

> > Importeren > Online documenten


Ga op zoek in onze vele Mind Express documenten. Selecteer ze en importeer.



-  Symboolcommunicatie
-  Tekstcommunicatie
-  Spelletjes
-  Educatief
-  Apps

Vaak gebruikt

Meer zoekopties ▼



Door Jabbla
21-03-2024, 24 downloads
Nederlands

Krijg toegang tot sociale media via Mind Express. Met deze Facebook app kan je berichten lezen, versturen en ontvangen. Blijf op de hoogte van vrienden, familie en influencers. Bekijk reels als entertainment. Deel je interesses met de buitenwereld. Zorg dat je Mind Express software bijgewerkt is tot tenminste versie 5.3.0.3351 om gebruikt te maken van alle mogelijkheden van deze app.

[Lees meer](#)



Door Jabbla
04-04-2024, 14 downloads
Nederlands

Krijg toegang tot social media via Mind Express. Met deze Instagram app bekijk je foto's en video's van vrienden, familie of anderen van over de hele wereld. Bekijk hun verhalen of reels. Plaats zelf berichten in je overzicht die je wil delen met anderen. Zorg dat je Mind Express software bijgewerkt is tot tenminste versie 5.3.0.3351 om gebruikt te maken van alle mogelijkheden van deze app.

[Lees meer](#)

Indirecte communicatie



Facebook (NL)

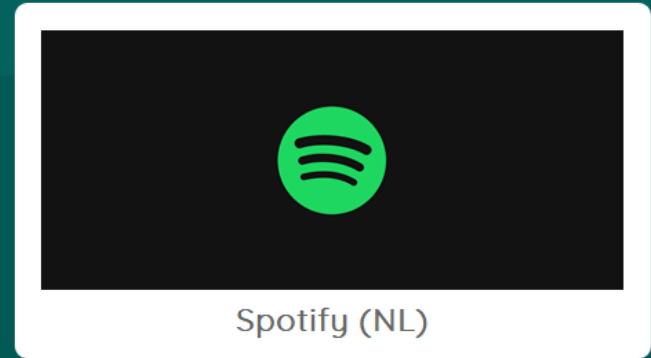




Instagram (NL)



Tiktok (NL)

Vrijetijdsbesteding





Portaal



Vorige post



Volgende post



Vind ik leuk



Lees onderschrift



Details bericht
openen



Geluid aan/uit



Startpagina IG



Scroll



Scroll



Verhalen



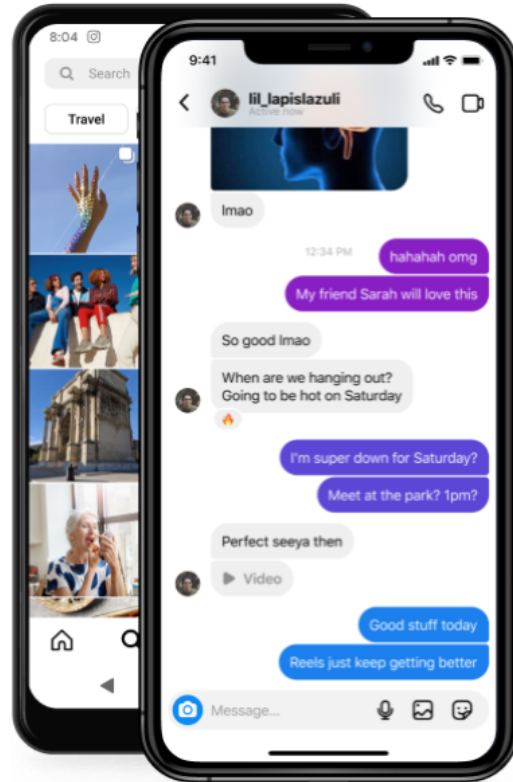
Reels



Meer opties



Inloggen



Instagram

Aanmelden

OF

Aanmelden met Facebook

Wachtwoord vergeten?

Je kunt ook inhoud rapporteren die volgens jou onwettig is in je land zonder je aan te melden.

Geen account? [Registreer je dan.](#)

Download de app.



Inloggen



Gebruik opgeslagen inloggegevens*



Inloggegevens typen

*indien ingevuld in mode Bewerken



Terug



Portaal



Vorige post



Volgende post



Vind ik leuk



Lees onderschrift



Details bericht
openen



Geluid aan/uit

 globalpositivenews • 11 u. ...

Kindhearted couple goes above and beyond to help struggling bird make a nest

 @globalpositivenews



2.989 vind-ik-leuks

globalpositivenews Elaine Buckner and her fiancé, Rob, noticed a robin unsuccessfully trying to build a nest on their downspout last year. Unfortunately, all the sticks and twigs would just slide off to the ground. Finally the robin gave up and left.

+

But this year it returned and tried to build the nest again. To help the bird, Elaine attached a small basket to the spot while the bird was away. The robin then successfully used the basket to build its nest.

+

"I was so happy to see her finally in a nest. It is a prime location," Elaine commented.

--

h/t: The Dodo
Photos: Elaine Buckner



Startpagina IG



Scroll



Scroll



Verhalen



Reels



Meer opties



Inloggen



Vind ik leuk



Vorige foto



Volgende foto



Play/stop



Geluid aan/uit



Terug

Kindhearted couple goes above and beyond to help struggling bird make a nest

@globalpositivenews



globalpositivenews · Volgend



twigs would just slide off to the ground. Finally the robin gave up and left.

+

But this year it returned and tried to build the nest again. To help the bird, Elaine attached a small basket to the spot while the bird was away. The robin then successfully used the basket to build its nest.

+

"I was so happy to see her finally in a nest. It is a prime location," Elaine commented.

--

h/t: The Dodo

Photos: Elaine Buckner

...

@globalpositivenews

@globalpositivenews

@globalpositivenews

.

.

#globalpositivenews #news

#goodnews #tanksgoodnews

#goodnewsmovement #animals

#animallover #bird #birds #nesting

#wings #wildlife #robin

#helptheanimals #migration #nest

#help

Vertaling bekijken



2.992 vind-ik-leuks

12 uur geleden



Een opmerking toevoegen...



Startpagina IG



Vorige reactie



Volgende reactie



Lees reactie



Reageren



Profiel van bericht
openen

Actie toevoegen



Social media

← Social media



WhatsApp



Messenger



Instagram



Facebook



TikTok




Netflix



Disney+




Spotify

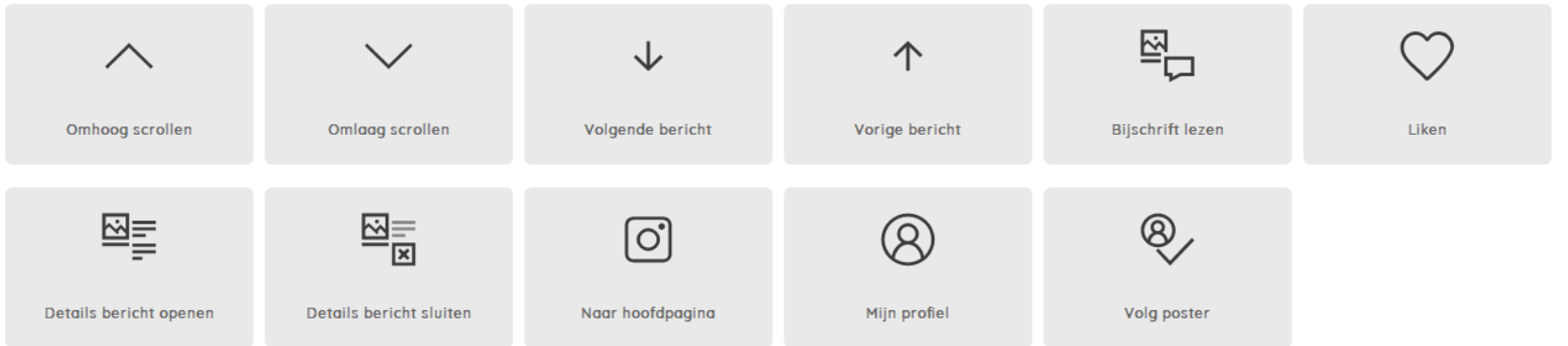


← Instagram


Instagram




Hoofdpagina



Details van bericht





← Instagram

Instagram



Instagram



Instagram

Hoofdpagina



Omhoog scrollen



Omlaag scrollen



Volgende bericht



Vorige bericht



Bijschrift lezen



Liken



Details bericht openen



Details bericht sluiten



Naar hoofdpagina



Mijn profiel



Volg poster

Details van bericht



Volgende reactie



Vorige reactie



Reactie lezen



Liken



Reactie plaatsen




































Video pauzeren

Indirecte communicatie



Instagram (NL)

Acties

-  Notitie
Inhoud wissen  
-  Letters toevoegen
Typ hier je e-mailadres, telefoonnummer of gebruikersnaam  
-  Instagram
Gebruikersnaam invullen  
-  Interactief
Wacht 2 seconden  
-  Notitie
Inhoud wissen  
-  Letters toevoegen
Typ hier je wachtwoord  
-  Instagram
Wachtwoord invullen  
-  Interactief
Wacht 2 seconden  
-  Instagram
Inloggegevens bevestigen  
-  Notitie
Inhoud wissen  
-  Ga naar pagina
[Startpagina](#)  

Actie toevoegen

Vrijetijdsbesteding

The image shows the Netflix logo, which consists of the word "NETFLIX" in a bold, red, sans-serif font. The logo is centered on a black rectangular background.

Netflix (NL)

Whatsapp

Aandachtspunten

Start

1. Open het Whatsapp document.
2. Volg de instructies, om je smartphone te koppelen aan je ME5.



WhatsApp op uw computer gebruiken


1. Open WhatsApp op uw telefoon
2. Tik op **Menu**  bij Android, of **Instellingen**  bij iPhone
3. Tik op **Gekoppelde apparaten** en vervolgens op **Een apparaat koppelen**
4. Richt uw telefoon naar dit scherm om de QR-code te scannen



Koppelen met telefoonnummer

Start

3. Start ME5 opnieuw op.
4. Maak je Whatsapp vakjes niet-selecteerbaar.



Nieuwe chat



Eerste chat



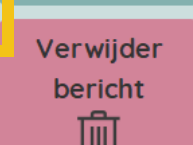
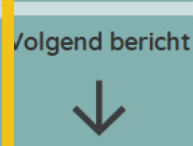
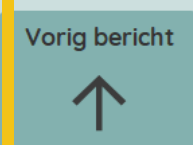
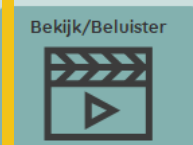
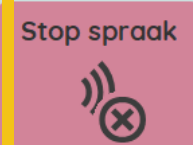
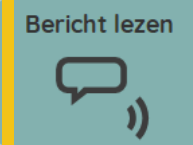
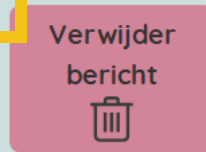


Vorige chat



Volgende cha



INFO:
Hoe voeg je een link toe
naar het
communicatiebestand van
de gebruiker?



Whatsapp
Dit vak geeft de whatsapp
webpagina weer.

Stijl
Stijl1

Eigenschappen

- Zichtbaar
- Selecteerbaar**
- Toevoegen aan notitie
- Sleepbaar

ID

Knippen/Plakken

Meerdere vakjes

Scanning/Dwelling



Aanpasbaarheid



WhatsApp (NL)



Whatsapp met symboolcommunicatie - starten vanuit whatsapp



Whatsapp met symboolcommunicatie - starten vanuit communicatiebestand

Messenger

Aandachtspunten

Start

1. Open het Messenger document.
2. Log in.
3. Vink aan “aangemeld blijven”.



Nieuwe chat



Eerste chat



Vorige chat



Volgende chat



INFO:

Hoe voeg je een link toe naar het communicatiebestand van de gebruiker?

Bellen



Videobellen



Stop gesprek



GIFs



Emojis



Foto toevoegen



Kort bericht



Typen



Functies Desktopapp Privacy en veiligheid Voor ontwikkelaars

Chillen altijd, overal

Met Messenger blijf je dicht bij je favoriete mensen op een eenvoudige en leuke manier.

christine.vandevelde@jabbla.com

••••••••

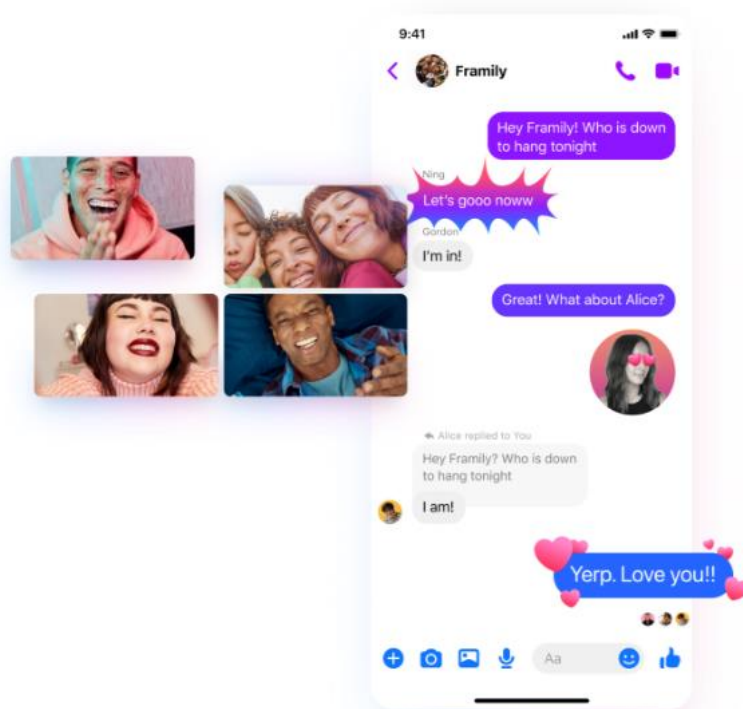
Aanmelden

[Wachtwoord vergeten?](#)

Aangemeld blijven

Download in de App Store

Downloaden van Microsoft



Uitspreken



Stop spraak



Vorig bericht



Volgend bericht



Start

4. Verlaat het Messenger document (> Portaal).
5. Keer terug.
6. Maak je Messenger vakjes niet-selecteerbaar.

Hoofdpagina



Nieuwe chat



Eerste chat



Vorige chat



Volgende chat



INFO: Hoe voeg je een link toe naar het communicatiebestand van de gebruiker?

Bellen



Videobellen



Stop gesprek



GIFs



Emojs



Foto toevoegen



Kort bericht



Typen



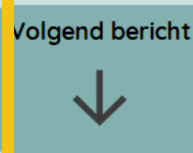
Uitspreken



Stop spraak



Vorig bericht



Volgend bericht



Vakje Pagina Document

Messenger
Dit vak geeft de messenger webpagina weer.

Stijl
Stijl 1

Eigenschappen

- Zichtbaar
- Selecteerbaar**
- Sleepbaar
- Toevoegen aan**

ID

Knippen/Plakken

Meerdere vakjes

Scanning/Dwelling

Facebook, Instagram & TikTok

Aandachtspunten

“Ga naar” communicatiebestand

- Inloggen
- Zoeken
- Posten



Kies een pagina

× ↕

1. Startpagina

2. Inloggen - Opties

3. Inloggen - Gebruik opgeslagen inloggegevens

4. Inloggen - Info opgeslagen inloggegevens

5. Inloggen - Toetsbord

6. Zoeken - eigen communicatiebestand of toetsbord

7. Zoeken - profiel

8. Reels

9. Verhalen

10. Profiel - mijn profiel

Nieuw


Annuleren

OK

In Facebook, Instagram & TikTok

← Ander portaaldocument

Document

 Ara 3.0 (met notitie) ▼

Ga naar pagina

1

In je communicatiebestand (1)

← Ander portaaldocument

Document



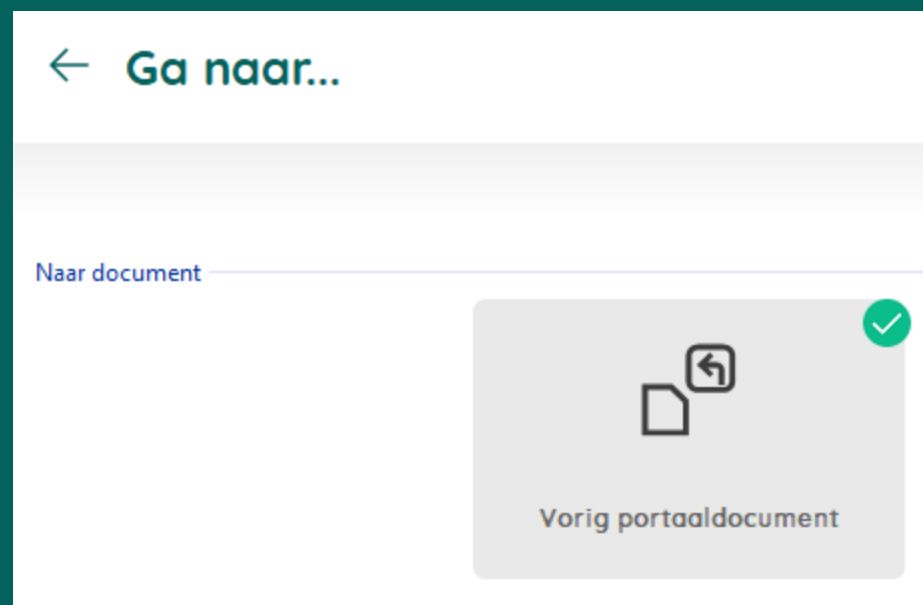
Instagram (NL)



Ga naar pagina

6

In je communicatiebestand (2)



In je Facebook, Instagram & TikTok (2)

Menu > Instellingen > Document



Netflix, Disney+ & Spotify

Aandachtspunten

“Ga naar” communicatiebestand

- Zoeken



Kies een pagina

× ↕

Nieuw



Annuleren

OK

Algemeen

Aandachtspunten

Vereenvoudigen?



Acties

| | | |
|-----|----------------|--|
| RRR | Netflix | |
| | Naar profielen | |

| | | |
|--|---------------------------|--|
| | Ga naar pagina | |
| | Profielen | |

Actie toevoegen

Eigenschappen

| | | | |
|--|-----------|--|-----------------------|
| | Zichtbaar | | Selecteerbaar |
| | Sleepbaar | | Toevoegen aan notitie |

ID

E-mail en internet

E-mail

Internet

Cookies

Verwijder cookies en andere lokaal opgeslagen data

Verwijder cookies



Aan de slag?

- Online contactmoment?
christine.vandeveld@jabbla.com

- Technisch probleem? Melden wijziging in een media app?
support@jabbla.com

Vragen?